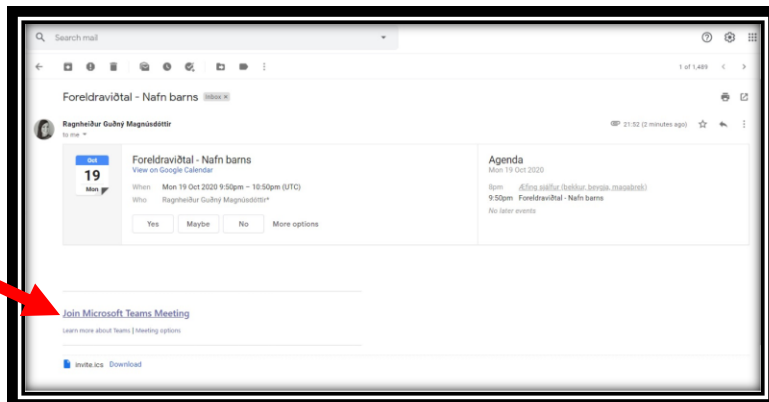


Að tengjast fundi á Teams í gegnum tölvu



1. Fundarboðið lítur svona út í tölvu
Veljið **Join Microsoft Teams Meeting:**



How do you want to join your Teams meeting?

Download the Windows app

Use the desktop app for the best experience.

Continue on this browser

No download or installation required.

Open your Teams app

Already have it? Go right to your meeting.

2. Þrjár valmöguleikar birtast. Fljótlegast er að velja **Continue on this browser**

3. Gætið að því að kveikt sé á hljóði og mynd ef það er möguleiki og smellið á **Join now** eða **Tengjast núna**. Þá hefst fundurinn. Það kann að vera að ekki allir fundarmeðlimir séu komnir inn á sama tíma. Vinsamlegast hinkrið þar til allir eru mættir.

Mynd

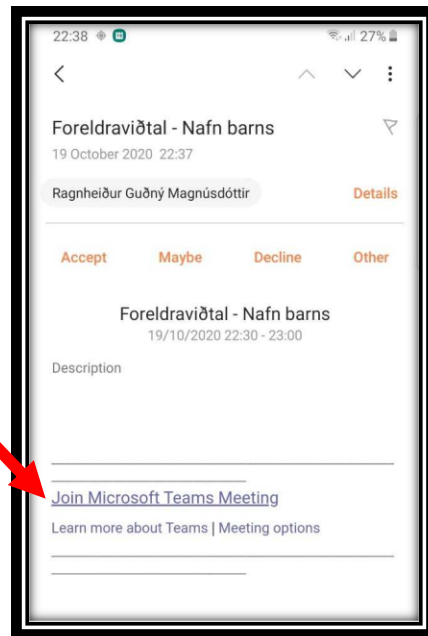
Hljóð



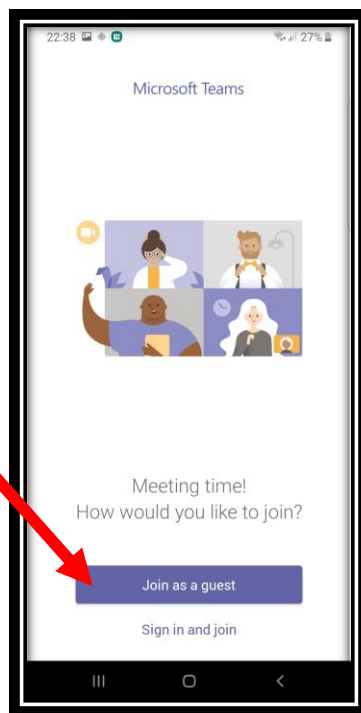
Að tengjast fundi á Teams í gegnum síma



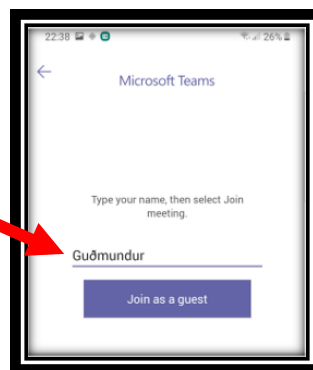
1. Ef fundarboðið er opnað í síma lítur það svona út: Smellið á **Join Microsoft Teams Meeting**



2. Smellið á **Join as guest** eða sign in and join **ef** teams er uppsett í símanum



3. skrifið inn ykkar nafn og veljið **Join as a guest**



4. Veljið **Allow** til að hafa kveikt á hljóðinu

